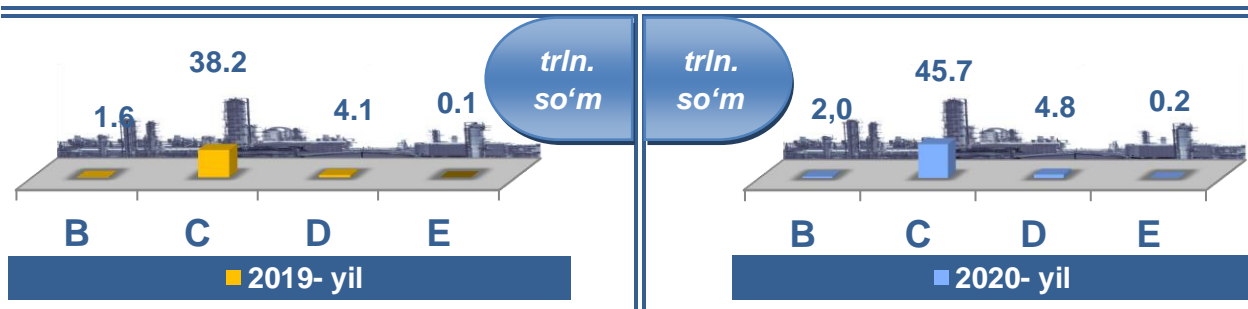


Toshkent viloyatining sanoat ishlab chiqarishi (2020-yil yanvar-oktabr)

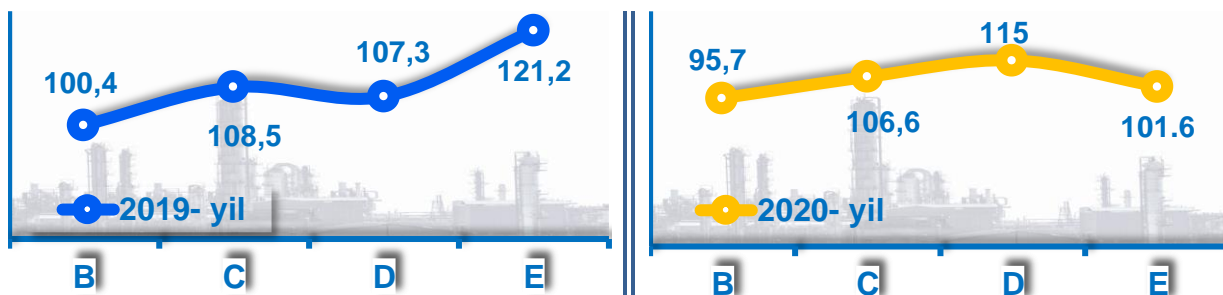
Dastlabki ma'lumotlar bo'yicha, 2020-yilning yanvar-oktabr oylarida viloyat korxonalarini tomonidan 52,6 trln. so'mlik sanoat mahsulotlari ishlab chiqarilgan bo'lib, 2019-yilning mos davriga nisbatan sanoat ishlab chiqarishning fizik hajm indeksi* 103,7 % ni tashkil etdi.

Sanoat ishlab chiqarish tarkibida eng katta ulush ishlab chiqaradigan sanoat hissasiga to'g'ri kelib, uning jami sanoat ishlab chiqarishdagi ulushi (86,7 %) ni tashkil etdi.



B – Tog'kon sanoati va ochiq konlarni ishlash, **C** – Ishlab chiqaradigan sanoat
D – Elektr, gaz, bug' bilan ta'minlash va havoni konditsiyalash, **E** – Suv bilan ta'minlash; kanalizatsiya tizimi, chiqindilarni yig'ish va utilizatsiya qilish.

Asosiy iqtisodiy faoliyat turlari bo'yicha sanoat ishlab chiqarish, FHI* % da




Jami sanoat ishlab chiqarish fizik hajmi pasayishining asosiy omili bo'lib, tog'kon sanoati va ochiq konlarni ishlash sanoatida – 4,8 % ga pasayishi kuzatildi.

Shuningdek, ishlab chiqaradigan (qayta ishlash) sanoatda – 6,6 % ga hamda elektr, gaz, bug' bilan ta'minlash va havoni konditsiyalashda – 15,0 % ga, suv bilan ta'minlash, kanalizatsiya tizimi, chiqindilarni yig'ish va utilizatsiya qilishda – 1,6 % ga o'sish kuzatildi.

*Sanoat ishlab chiqarishining fizik hajm indeksi - ishlab chiqarilgan mahsulotlar (ishlar, xizmatlar) hajmining taqqoslanadigan davrlardagi o'zgarishini tavsiflovchi nisbiy ko'rsatkichdir.

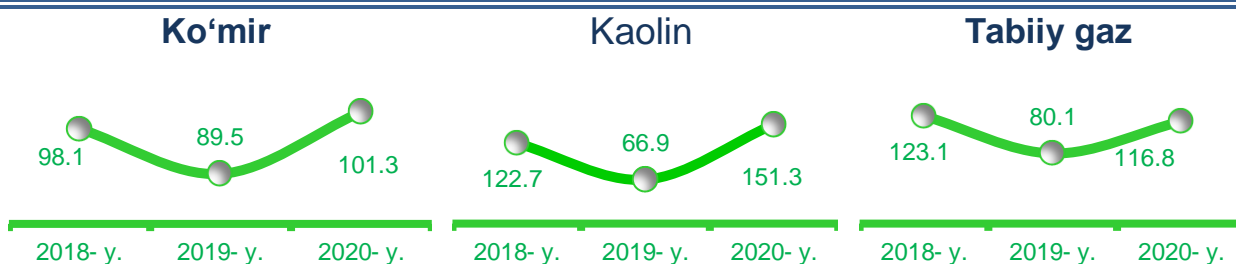
Togʻ-kon sanoati va ochiq konlarni ishlash sanoatining jami sanoat mahsulotlari hajmidagi ulushi, % da



Togʻ-kon sanoati va ochiq konlarni ishlash korxonalarini tomonidan 2020-yilning yanvar-oktabr oylarida ishlab chiqarilgan mahsulotlar hajmi 2019,0 mlrd. soʻmni yoki jami ishlab chiqarilgan sanoat mahsulotlari hajmining 3,8 % ini tashkil etdi.

Togʻ-kon sanoati va ochiq konlarni ishlashda yirik sanoat korxonalarini tomonidan ayrim turdagi sanoat mahsulotlarini ishlab chiqarish

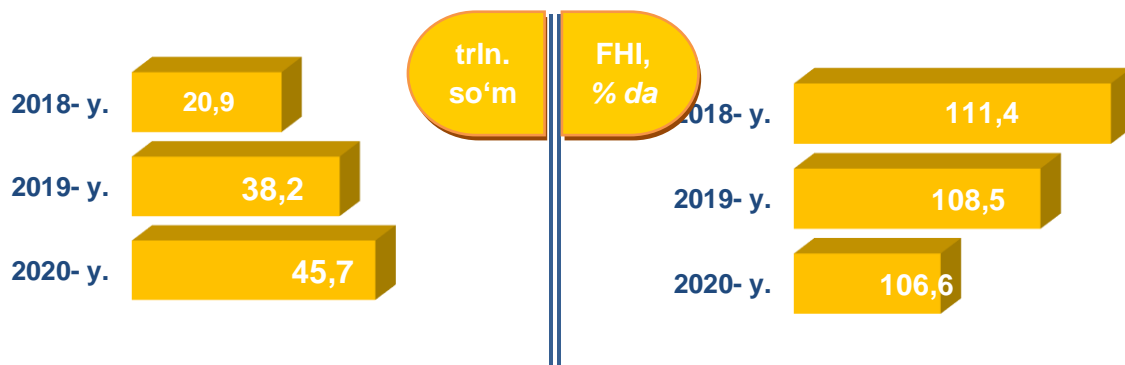
Oʻtgan yilning mos davriga nisbatan, % da



Togʻ-kon sanoati va ochiq konlarni ishlashda yirik sanoat korxonalarini tomonidan ayrim turdagi sanoat mahsulotlarini ishlab chiqarish

Sanoat mahsulotlari	2019-yil yanvar-oktabr	2020-yil yanvar-oktabr	Farqi +/-
Koʻmir, ming t.	2877,1	2913,2	36,1
Tabiiy gaz, mln. kub.m.	218,4	255,1	36,7
Chaqiq tosh, ming t.	376,0	304,6	-71,4
Shagʻal, ming t.	116,4	38,6	-77,8
Kaolin, ming t.	181,0	273,9	92,9

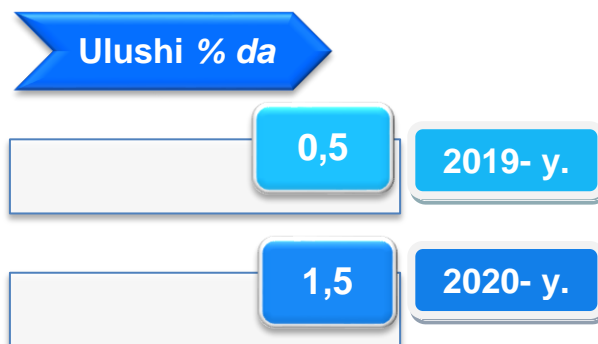
Ishlab chiqaradigan sanoat



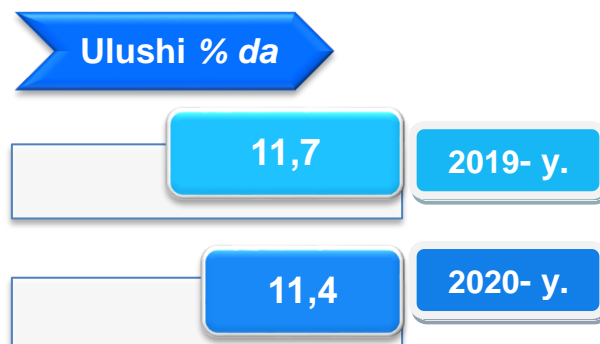
2020-yilning yanvar-oktabr oylarida ishlab chiqaradigan sanoat korxonalarini tomonidan ishlab chiqarilgan mahsulotlar hajmi 45671,6 mlrd. so'mni yoki jami sanoat mahsulotlarining 86,7 % ini tashkil etdi.

O'tgan yilning mos davri bilan solishtirganda ishlab chiqaradigan sanoat tarkibida yuqori texnologiyali tarmoqning ulushi 1,5 % ni (2019-yilning yanvar-oktabr oylarida - 0,5 %), o'rta-yuqori texnologiyali - 11,4 % (11,7 %), o'rta-quyi texnologiyali - 51,5 % (51,8 %) va quyi texnologiyali - 22,4 % (22,2 %) ni tashkil etdi.

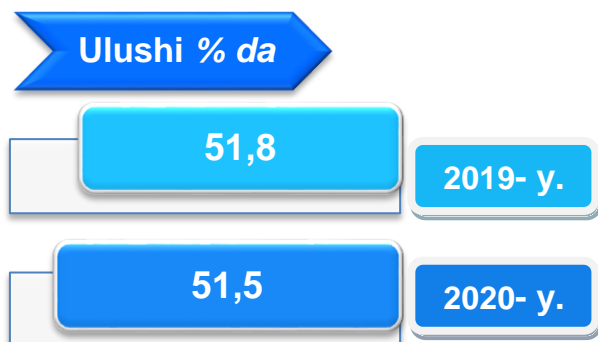
Yuqori texnologiyali



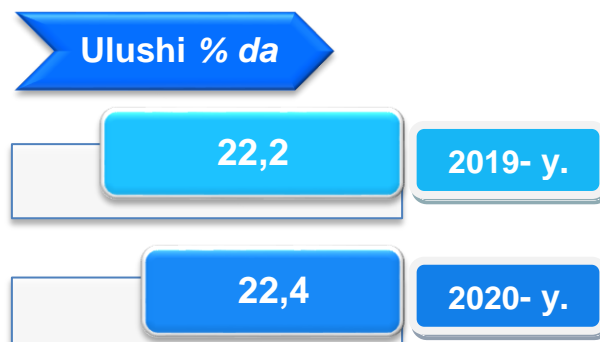
O'rta-yuqori texnologiyali



O'rta-quyi texnologiyali



quyi texnologiyali



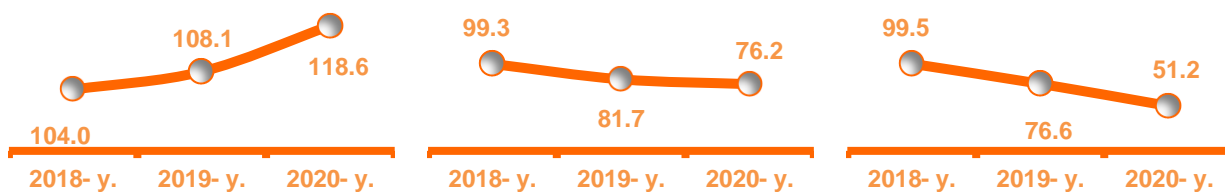
Jami ishlab chiqaradigan sanoat tarkibida mashina va asbob-uskunalar ishlab chiqarish, ta'mirlash va o'rnatish, avto transport vositalari, yarim pritseplar va boshqa tayyor buyumlarni ishlab chiqarish sohasining ulushi – 4,7 % (2019-yilning mos davriga nisbatan fizik hajm indeksi 105,8 %), metallurgiya sanoatining ulushi – 43,1 % (2019-yilning mos davriga nisbatan fizik hajm indeksi 97,7 %), to'qimachilik, kiyim, teri mahsulotlarini ishlab chiqarishning ulushi – 7,8 % (2019-yilning mos davriga nisbatan fizik hajm indeksi 117,0 %), oziq-ovqat, ichimliklar va tamaki mahsulotlarini ishlab chiqarishning ulushi – 12,8 % (2019-yilning mos davriga nisbatan fizik hajm indeksi 109,9 %), kimyo mahsulotlari, rezina va plastmassa buyumlarini ishlab chiqarishning ulushi – 7,3 % (2019-yilning mos davriga nisbatan fizik hajm indeksi 123,4 %) ni tashkil etdi.

Ishlab chiqaradigan sanoatda ayrim turdagi mahsulotlarning o'sish sur'ati

2020- yilning yanvar- oktabr oylari davomida ishlab chiqaradigan sanoatda 192,6 ming dona avtomobil dvigitellari (2019- yilning yanvar-oktabr oylariga nisbatan 16,4 % ga o'sgan), 23,1 ming tonna kalava ip (4,7 m), 278,7ming tonna yumshoq bug'doy va spelta uni (5,7 %), 119,1mln. litr pivo mahsulotlari (18,6 %) ishlab chiqarilib, yuqori o'sish sur'atlari kuzatildi.

O'tgan yilning mos davriga nisbatan, % da



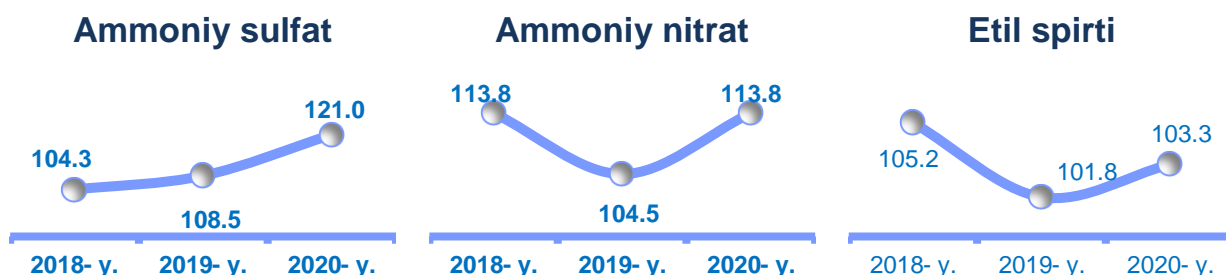


Ishlab chiqaradigan sanoatda yirik sanoat korxonalar tomonidan ayrim turdagi mahsulotlarni ishlab chiqarish

Sanoat mahsulotlari	2019-yil yanvar-oktabr	2020-yil yanvar-oktabr	Farqi +/-
Yumshoq bug'doy va spelta uni, ming t.	263,7	278,7	15,0
Paxta tolasi, ming t.	12,8	38,4	25,6
O'simlik yog'ı (tozalangan), ming t.	5,4	4,9	-0,5
Portlandsement, ming t.	4208,6	4107,4	-101,2
Kultivatorlar, dona	1608,0	573,0	-1035,0
Avtomobil dvigiteLLari, ming dona.	165,4	192,6	27,2

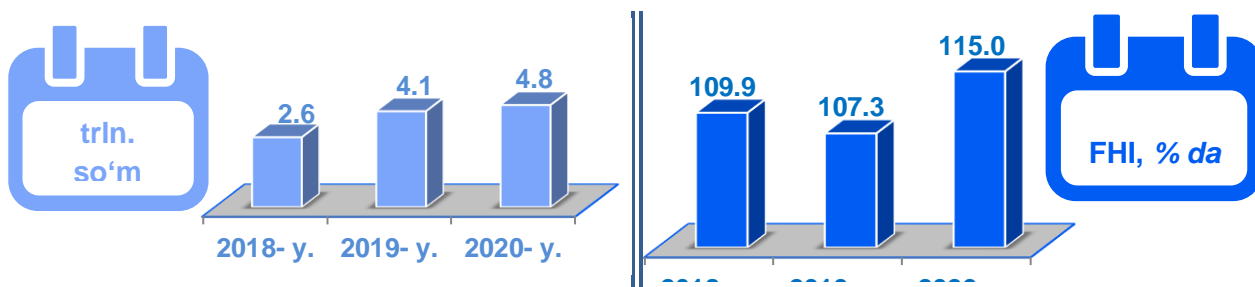
Texnologik jihozlarni kapital qayta tiklash ishlari, kimyo korxonalarida ishlab chiqarish quvvatlaridan foydalanish hajmini oshirish imkonini berib, o'tgan yilning shu davriga nisbatan ammoniy sulfat (2019-yilning yanvar-oktabr oylariga nisbatan 121,0 %), ammoniy nitrat (113,8 %) hamda etil spirti (103,3 %) mahsulotlarida o'sish ko'rsatkichlari qayd etildi.

O'tgan yilning mos davriga nisbatan, % da



Elektr, gaz, bug' bilan ta'minlash va havoni konditsiyalash

2020- yilning yanvar- oktabr oylarida



Elektr, gaz, bug' bilan ta'minlash va havoni konditsiyalash korxonalaridan ishlab chiqarilgan mahsulotlar hajmi 4759,3 mlrd. so'mni (jami ishlab chiqarilgan sanoat mahsulotlari hajmining (9,0 % ini) tashkil etdi.

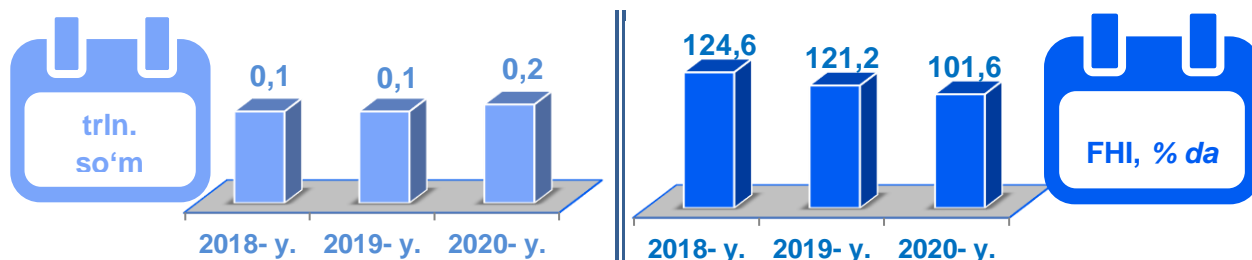
2020-yilning yanvar-oktabr oylarida, sanoatning mazkur tarmog'ida elektr energiyani ishlab chiqarish, uzatish va taqsimlash, bug' bilan ta'minlash tizimlari va havoni konditsiyalash o'tgan yilning mos davriga nisbatan fizik hajm indeksi 15,0 % ga oshganligi kuzatildi.

Elektr, gaz, bug' bilan ta'minlash va havoni konditsiyalash sohasida yirik sanoat korxonalaridan sanoat mahsulotlarini ishlab chiqarish

Sanoat mahsulotlari	2019-yil yanvar-oktabr	2020-yil yanvar-oktabr	Farqi +/-
Elektroenergiya, mln.kVt/s	15042,1	13865,2	-1176,9
Issqlik energiyasi, ming gkal	2716,5	3044,9	328,4

Sanoat mahsulotlari	2019-yil yanvar-oktabr	2020-yil yanvar-oktabr	Farqi +/-
Ko'mirni yer ostida gazga aylantirish natijasida hosil bo'lgan gaz, <i>ming kub. m.</i>	218394,0	255148,0	36754,0

**Suv bilan ta'minlash, kanalizatsiya tizimi,
chiqindilarni yig'ish va utilizatsiya qilish**



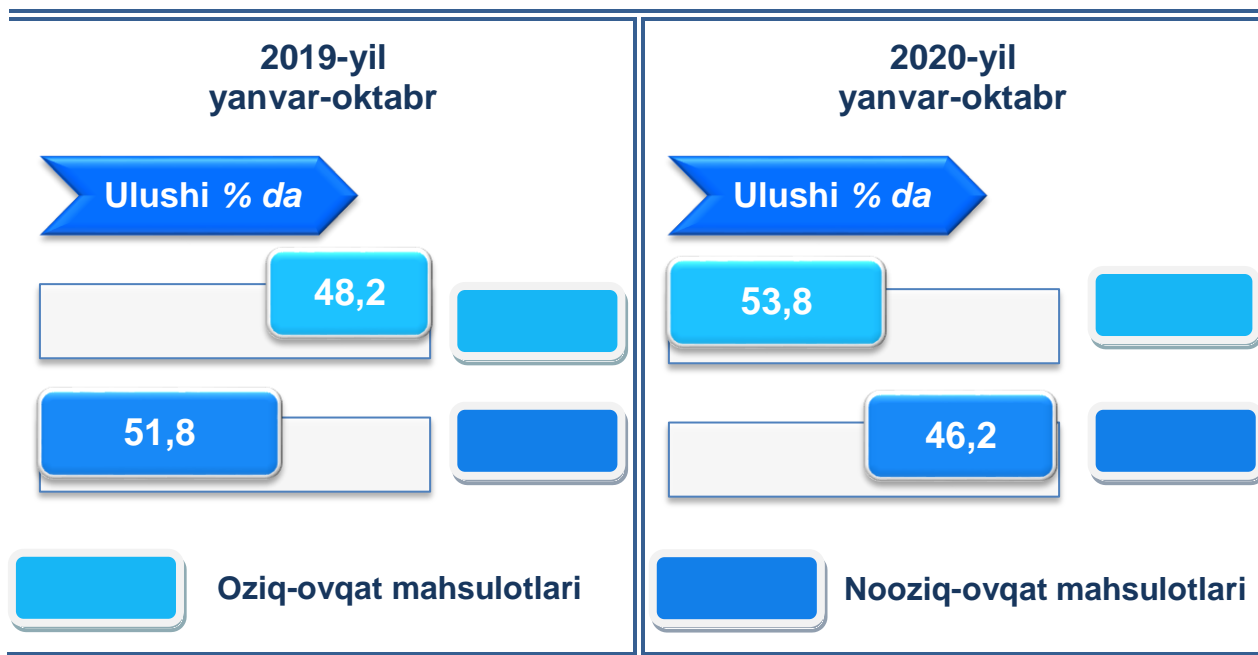
Suv bilan ta'minlash, kanalizatsiya tizimi, chiqindilarni yig'ish va utilizatsiya qilish korxonalaridan ishlab chiqarilgan mahsulotlar hajmi 181,1 mlrd. so'mni (jami ishlab chiqarilgan sanoat mahsulotlari hajmining 0,3 % ini) tashkil etdi.

Sanoat mahsulotlari	2019-yil yanvar-oktabr	2020-yil yanvar-oktabr	Farqi +/-
Oqava suvlarni yo'qotish, transportirovka qilish va ishlov berish bo'yicha xizmatlar, <i>mln.so'm</i>	32670,6	30415,7	-2254,9
Suvga ishlov berish va suv quvurlari bo'yicha taqsimlash xizmatlar, <i>mln.so'm</i>	72060,1	76125,8	4065,7

O'tgan yilning mos davriga nisbatan oqava suvlarni yo'qotish, transportirovka qilish va ishlov berish bo'yicha xizmatlar – 1,6 % o'sishi kuzatildi.

Iste'mol mahsulotlari ishlab chiqarish

Tayyor mahsulot turlarini kengaytirish va ishlab chiqarilishini qo'llab-quvvatlash bo'yicha amalga oshirib kelinayotgan chora-tadbirlar natijasida, iste'mol mahsulotlari ishlab chiqarish hajmi 10937,7 mlrd. so'mni tashkil etdi va 2019-yilning mos davriga nisbatan 6,9 % ga o'sgan holda, uning jami sanoatdagi ulushi 20,8 % ni tashkil etdi.























Oziq-ovqat mahsulotlari ishlab chiqarish tarkibida vino va aroq mahsulotlari va pivo 15,6 % (2019-yil yanvar-oktabr oylarida 18,2 %)ni tashkil etdi.

Hududlar kesimida iste'mol mahsulotlari ishlab chiqarilishining viloyat jami hajmidagi eng yuqori ulushi Zangiota tumaniga to'g'ri kelib, 17,2 % ni, shuningdek, Ohangaron shahri 11,4 % ni, Qibray tumani 10,1 % ni, Angren shahri 9,0 % ni hamda Chirchiq shahri 8,5 % ni tashkil etdi.

Shuningdek, iste'mol mahsulotlari ishlab chiqarilishining o'sish sur'atida viloyat o'sish sur'ati (111,2 %) darajasidan yuqori ko'rsatkich Bekobod (176,7 %), Ohangaron (175,9 %), Angren (137,2 %) shaharlarida hamda Quyichirchiq tumanida (218,8%) qayd etildi.

Hududlar bo'yicha iste'mol mahsulotlari ishlab chiqarish hajmi,
tarkibi va o'sish sur'ati, 2020-yilning yanvar-oktabr oylarida




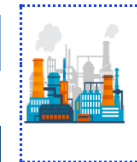

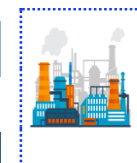

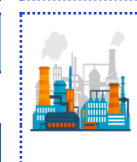




	<i>Mrd. so'm</i> 133,6	<i>Ulushi % da</i> 1,2	<i>O'sishi % da</i> 106,6		<i>Mrd. so'm</i> 92,6	<i>Ulushi % da</i> 0,8	<i>O'sishi % da</i> 64,9
Nurafshon				Bo'ka			
	<i>Mrd. so'm</i> 249,4	<i>Ulushi % da</i> 2,3	<i>O'sishi % da</i> 79,5		<i>Mrd. so'm</i> 1 876,3	<i>Ulushi % da</i> 17,2	<i>O'sishi % da</i> 111,2
Olmaliq				Zangiota			
	<i>Mrd. so'm</i> 986,9	<i>Ulushi % da</i> 9,0	<i>O'sishi % da</i> 137,2		<i>Mrd. so'm</i> 604,5	<i>Ulushi % da</i> 5,5	<i>O'sishi % da</i> 93,7
Angren				Yuqorichirchiq			
	<i>Mrd. so'm</i> 233,1	<i>Ulushi % da</i> 2,1	<i>O'sishi % da</i> 176,7		<i>Mrd. so'm</i> 282,4	<i>Ulushi % da</i> 2,6	<i>O'sishi % da</i> 218,8
Bekobod				Quyichirchiq			
	<i>Mrd. so'm</i> 1 248,5	<i>Ulushi % da</i> 11,4	<i>O'sishi % da</i> 175,9		<i>Mrd. so'm</i> 1 099,3	<i>Ulushi % da</i> 10,1	<i>O'sishi % da</i> 114,9
Ohangaron				Qibray			
	<i>Mrd. so'm</i> 933,7	<i>Ulushi % da</i> 8,5	<i>O'sishi % da</i> 103,3		<i>Mrd. so'm</i> 207,5	<i>Ulushi % da</i> 1,9	<i>O'sishi % da</i> 93,8
Chirchiq				Parkent			
	<i>Mrd. so'm</i> 240,4	<i>Ulushi % da</i> 2,2	<i>O'sishi % da</i> 90,7		<i>Mrd. so'm</i> 315,0	<i>Ulushi % da</i> 2,9	<i>O'sishi % da</i> 103,7
Yangiyo'l				Piskent			
	<i>Mrd. so'm</i> 389,7	<i>Ulushi % da</i> 3,6	<i>O'sishi % da</i> 125,0		<i>Mrd. so'm</i> 205,3	<i>Ulushi % da</i> 1,9	<i>O'sishi % da</i> 63,3
Oqqo'rg'on				O'rtachirchiq			
	<i>Mrd. so'm</i> 138,6	<i>Ulushi % da</i> 1,3	<i>O'sishi % da</i> 82,4		<i>Mrd. so'm</i> 186,2	<i>Ulushi % da</i> 1,7	<i>O'sishi % da</i> 70,5
Ohangaron				Chinoz			
	<i>Mrd. so'm</i> 106,8	<i>Ulushi % da</i> 1,0	<i>O'sishi % da</i> 89,7		<i>Mrd. so'm</i> 314,9	<i>Ulushi % da</i> 2,9	<i>O'sishi % da</i> 112,4
Bekobod				Yangiyo'l			

	Mrd. so'm	Ulushi % da	O'sishi % da		Mrd. so'm	Ulushi % da	O'sishi % da
	440,7	4,0	102,6		652,2	6,0	94,9
Bo'stonliq				Toshkent			

Hududlar kesimida nooziq-ovqat mahsulotlar ishlab chiqarilishining viloyat jami hajmidagi eng yuqori ulushi Ohangaron shahriga to'g'ri kelib, 13,4 % ni, shuningdek, Chirchiq shahrida 12,8 % ni, Zangiota 10,7 % ni, Toshkent 7,1 % ni hamda Qibray tumanlarida 6,7 % ni tashkil etdi.

Shuningdek, nooziq-ovqat mahsulotlar ishlab chiqarilishining o'sish sur'atida yuqori ko'rsatkich Quyichirchiq tumanida (229,3 %), Ohangaron (183,5 %), Bekobod (181,1 %) hamda Angren (131,0 %) shaharlarida qayd etildi.

Hududlar bo'yicha nooziq-ovqat mahsulotlar ishlab chiqarish hajmi, tarkibi va o'sish sur'ati
2020- yilning yanvar- oktabr oylarida





	Mrd. so'm	Ulushi % da	O'sishi % da		Mrd. so'm	Ulushi % da	O'sishi % da
	89,4	1,8	110,3		48,0	1,0	60,3
Nurafshon.				Bo'ka			
	Mrd. so'm	Ulushi % da	O'sishi % da		Mrd. so'm	Ulushi % da	O'sishi % da
	173,7	3,4	83,4		542,8	10,7	89,7
Olmaliq				Zangiota			
	Mrd. so'm	Ulushi % da	O'sishi % da		Mrd. so'm	Ulushi % da	O'sishi % da
	435,1	8,6	131,0		237,0	4,7	79,0
Angren				Yuqorichirchiq			
	Mrd. so'm	Ulushi % da	O'sishi % da		Mrd. so'm	Ulushi % da	O'sishi % da
	162,4	3,2	181,1		167,6	3,3	229,3
Bekobod				Quyichirchiq			
	Mrd. so'm	Ulushi % da	O'sishi % da		Mrd. so'm	Ulushi % da	O'sishi % da
	677,0	13,4	183,5		336,6	6,7	112,0
Ohangaron				Qibray			
	Mrd. so'm	Ulushi % da	O'sishi % da		Mrd. so'm	Ulushi % da	O'sishi % da
	645,0	12,8	96,2		101,7	2,0	108,7
Chirchiq				Parkent			



















	<i>Mrd. so'm</i> 145,8	<i>Ulushi % da</i> 2,9	<i>O'sishi % da</i> 102,4		<i>Mrd. so'm</i> 119,2	<i>Ulushi % da</i> 2,4	<i>O'sishi % da</i> 127,4
Yangiyo'l				Piskent			
	<i>Mrd. so'm</i> 138,5	<i>Ulushi % da</i> 2,7	<i>O'sishi % da</i> 151,5		<i>Mrd. so'm</i> 125,0	<i>Ulushi % da</i> 2,5	<i>O'sishi % da</i> 60,9
Oqqo'rg'on				O'rtachirchiq			
	<i>Mrd. so'm</i> 79,2	<i>Ulushi % da</i> 1,6	<i>O'sishi % da</i> 80,4		<i>Mrd. so'm</i> 93,9	<i>Ulushi % da</i> 1,9	<i>O'sishi % da</i> 65,4
Ohangaron				Chinoz			
	<i>Mrd. so'm</i> 54,3	<i>Ulushi % da</i> 1,1	<i>O'sishi % da</i> 87,9		<i>Mrd. so'm</i> 180,6	<i>Ulushi % da</i> 3,6	<i>O'sishi % da</i> 113,2
Bekobod				Yangiyo'l			
	<i>Mrd. so'm</i> 136,7	<i>Ulushi % da</i> 2,7	<i>O'sishi % da</i> 92,8		<i>Mrd. so'm</i> 361,0	<i>Ulushi % da</i> 7,1	<i>O'sishi % da</i> 95,4
Bo'stonliq				Toshkent			

Hududlar kesimida oziq-ovqat mahsulotlari ishlab chiqarilishining viloyat jami hajmidagi eng yuqori ulushi Zangiota tumaniiga to'g'ri kelib, 12,2 % ni, shuningdek, Qibray tumani 7,0 % ni, Ohangaron shahri esa 5,2 % ni tashkil etdi.

Shuningdek, oziq-ovqat mahsulotlari ishlab chiqarilishining o'sish sur'atida eng yuqori ko'rsatkich Ohangaron (167,7 %), Bekobod (167,3 %), Angren shaharlarida (142,5 %) qayd etildi.

**Hududlar bo'yicha oziq-ovqat mahsulotlari
ishlab chiqarish hajmi, tarkibi va o'sish sur'ati
2020-yilning yanvar-oktabr oylarida**

	<i>Mrd. so'm</i> 44,3	<i>Ulushi % da</i> 0,4	<i>O'sishi % da</i> 99,8		<i>Mrd. so'm</i> 44,6	<i>Ulushi % da</i> 0,4	<i>O'sishi % da</i> 70,8
Nurafshon				Bo'ka			
	<i>Mrd. so'm</i> 75,7	<i>Ulushi % da</i> 0,7	<i>O'sishi % da</i> 71,7		<i>Mrd. so'm</i> 1 333,6	<i>Ulushi % da</i> 12,2	<i>O'sishi % da</i> 123,2
Olmaliq				Zangiota			


	<i>Mlrd. so'm</i> 551,8	<i>Ulushi % da</i> 5,0	<i>O'sishi % da</i> 142,5		<i>Mlrd. so'm</i> 367,5	<i>Ulushi % da</i> 3,4	<i>O'sishi % da</i> 106,5
Angren				Yuqorichirchiq			
	<i>Mlrd. so'm</i> 70,7	<i>Ulushi % da</i> 0,6	<i>O'sishi % da</i> 167,3		<i>Mlrd. so'm</i> 114,7	<i>Ulushi % da</i> 1,0	<i>O'sishi % da</i> 205,1
Bekobod				Quyichirchiq			
	<i>Mlrd. so'm</i> 571,5	<i>Ulushi % da</i> 5,2	<i>O'sishi % da</i> 167,7		<i>Mlrd. so'm</i> 762,7	<i>Ulushi % da</i> 7,0	<i>O'sishi % da</i> 116,3
Ohangaron				Qibray			
	<i>Mlrd. so'm</i> 288,8	<i>Ulushi % da</i> 2,6	<i>O'sishi % da</i> 123,5		<i>Mlrd. so'm</i> 105,7	<i>Ulushi % da</i> 1,0	<i>O'sishi % da</i> 82,9
Chirchiq				Parkent			
	<i>Mlrd. so'm</i> 94,7	<i>Ulushi % da</i> 0,9	<i>O'sishi % da</i> 77,1		<i>Mlrd. so'm</i> 195,9	<i>Ulushi % da</i> 2,7	<i>O'sishi % da</i> 93,1
Yangiyo'l				Piskent			
	<i>Mlrd. so'm</i> 251,0	<i>Ulushi % da</i> 2,3	<i>O'sishi % da</i> 114,1		<i>Mlrd. so'm</i> 80,2	<i>Ulushi % da</i> 0,7	<i>O'sishi % da</i> 67,5
Oqqo'rg'on				O'rtachirchiq			
	<i>Mlrd. so'm</i> 59,4	<i>Ulushi % da</i> 0,5	<i>O'sishi % da</i> 85,2		<i>Mlrd. so'm</i> 92,4	<i>Ulushi % da</i> 0,8	<i>O'sishi % da</i> 76,5
Ohangaron				Chinoz			
	<i>Mlrd. so'm</i> 52,5	<i>Ulushi % da</i> 0,5	<i>O'sishi % da</i> 91,6		<i>Mlrd. so'm</i> 134,3	<i>Ulushi % da</i> 1,2	<i>O'sishi % da</i> 111,5
Bekobod				Yangiyo'l			
	<i>Mlrd. so'm</i> 304,1	<i>Ulushi % da</i> 2,8	<i>O'sishi % da</i> 107,7		<i>Mlrd. so'm</i> 291,2	<i>Ulushi % da</i> 2,3	<i>O'sishi % da</i> 94,4
Bo'stonliq				Toshkent			

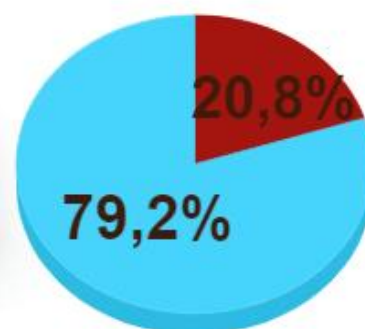
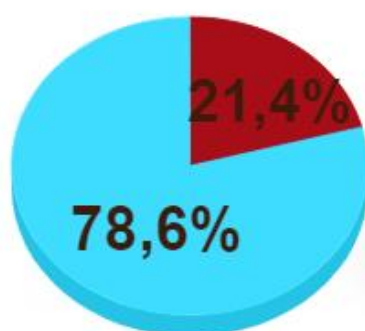
**Xorijiy investitsiyalar ishtirokidagi korxonalar
tomonidan sanoat mahsulotlari ishlab chiqarish**
2020-yilning yanvar-oktabr oylarida


Hisobot davrida xorijiy investitsiyalar ishtirokidagi korxonalar tomonidan 11256,0 mlrd. soʻmlik sanoat mahsulotlari ishlab chiqarildi.

2020-yil yanvar-oktabr

2019-yil yanvar-oktabr






 Boshqa korxonalar





















 Xorijiy investitsiyalari ishtirokidagi korxonalar

Xorijiy investitsiyalar ishtirokidagi korxonalarning umumiy ishlab chiqarishdagi tutgan ulushi 21,4 % ni tashkil etdi.

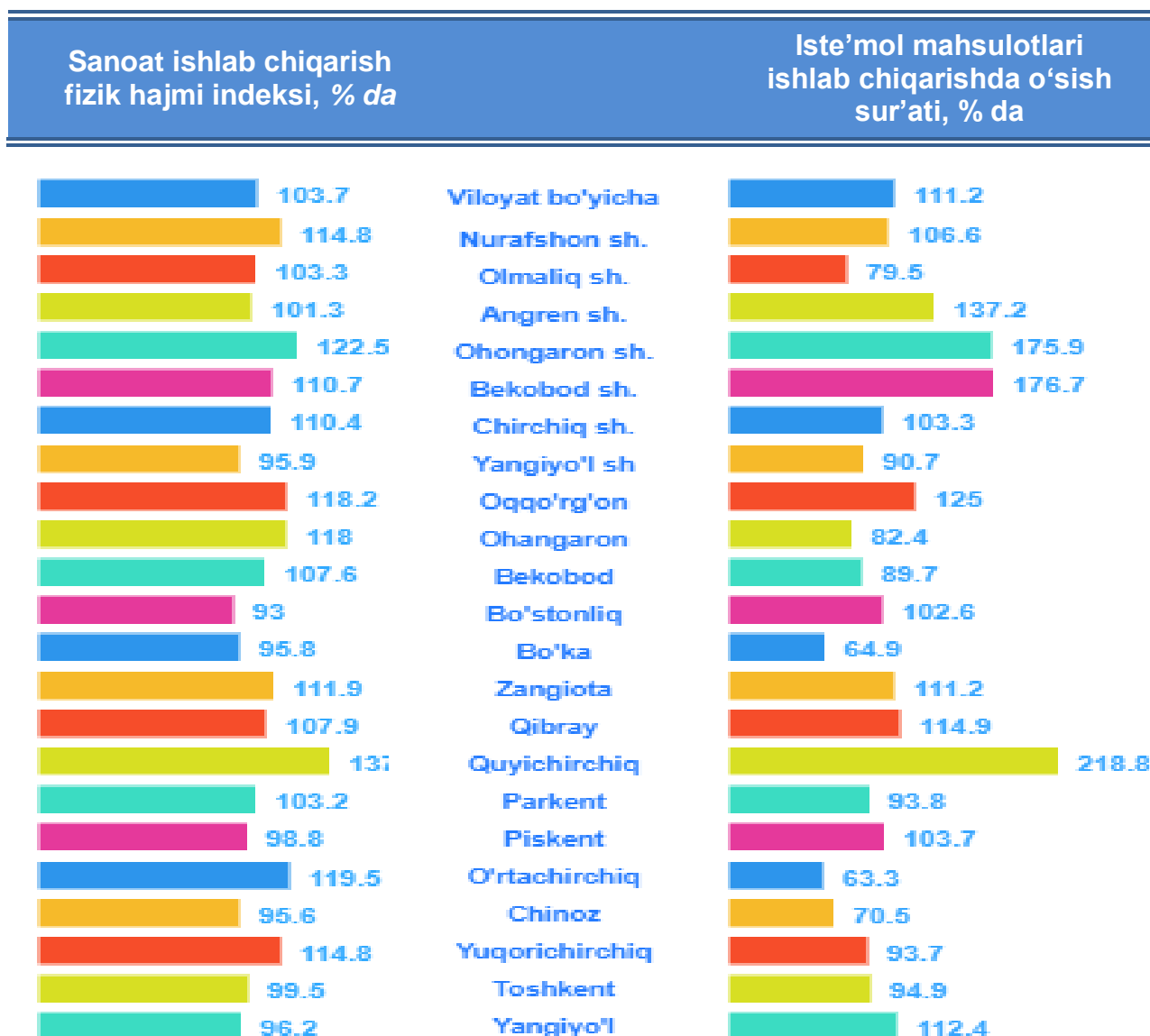
**Toshkent viloyati hududlari kesimida
sanoat ishlab chiqarish hajmlari**
2020-yilning yanvar-oktabr oylarida

	Mlrd. soʻm			Ulushi % da			Oʻsishi % da		
	Mlrd. soʻm	Ulushi % da	Oʻsishi % da	Mlrd. soʻm	Ulushi % da	Oʻsishi % da	Mlrd. soʻm	Ulushi % da	Oʻsishi % da
	52631,1			100,0			103,7		
Toshkent viloyati									
	649,8	1,2	114,8		158,1	0,3	95,8		
Nurafshon				Bo'ka					
	19968,9	37,9	103,3		4764,5	9,1	111,9		
Olmaliq				Zangiota					

	<i>Mlr. so'm</i>	<i>Ulushi % da</i>	<i>O'sishi % da</i>		<i>Mlr. so'm</i>	<i>Ulushi % da</i>	<i>O'sishi % da</i>
	3831,5	7,3	101,3		3281,1	6,2	107,9
	Angren				Qibray		
	<i>Mlr. so'm</i>	<i>Ulushi % da</i>	<i>O'sishi % da</i>		<i>Mlr. so'm</i>	<i>Ulushi % da</i>	<i>O'sishi % da</i>
	2885,3	5,5	122,5		479,7	0,9	137,4
	Ohangaron				Quyichirchiq		
	<i>Mlr. so'm</i>	<i>Ulushi % da</i>	<i>O'sishi % da</i>		<i>Mlr. so'm</i>	<i>Ulushi % da</i>	<i>O'sishi % da</i>
	5267,1	10,0	110,7		262,0	0,5	103,2
	Bekobod				Parkent		
	<i>Mlr. so'm</i>	<i>Ulushi % da</i>	<i>O'sishi % da</i>		<i>Mlr. so'm</i>	<i>Ulushi % da</i>	<i>O'sishi % da</i>
	3900,2	7,4	110,4		272,2	0,5	98,8
	Chirchiq				Piskent		
	<i>Mlr. so'm</i>	<i>Ulushi % da</i>	<i>O'sishi % da</i>		<i>Mlr. so'm</i>	<i>Ulushi % da</i>	<i>O'sishi % da</i>
	501,2	1,0	95,9		515,4	1,0	119,5
	Yangiyo'l				O'rtachirchiq		
	<i>Mlr. so'm</i>	<i>Ulushi % da</i>	<i>O'sishi % da</i>		<i>Mlr. so'm</i>	<i>Ulushi % da</i>	<i>O'sishi % da</i>
	530,9	1,0	118,2		494,5	0,9	95,6
	Oqqo'rg'on				Chinoz		
	<i>Mlr. so'm</i>	<i>Ulushi % da</i>	<i>O'sishi % da</i>		<i>Mlr. so'm</i>	<i>Ulushi % da</i>	<i>O'sishi % da</i>
	363,0	0,7	118,0		1251,8	2,4	114,8
	Ohangaron				Yuqorichirchiq		
	<i>Mlr. so'm</i>	<i>Ulushi % da</i>	<i>O'sishi % da</i>		<i>Mlr. so'm</i>	<i>Ulushi % da</i>	<i>O'sishi % da</i>
	217,2	0,4	107,6		1007,3	1,9	99,5
	Bekobod				Toshkent		
	<i>Mlr. so'm</i>	<i>Ulushi % da</i>	<i>O'sishi % da</i>		<i>Mlr. so'm</i>	<i>Ulushi % da</i>	<i>O'sishi % da</i>
	1231,2	2,3	93,0		798,0	1,5	96,2
	Bo'stonliq				Yangiyo'l		

**Toshkent viloyati hududlari kesimida ishlab
chiqarish fizik hajm indeksi, iste'mol mahsulotlari
ishlab chiqarishning o'sish sur'ati, % da**

Viloyat sanoat ishlab chiqarish fizik hajm indeksining kamayishini, Bo'stonliq (2019-yilning yanvar-oktabr oylariga nisbatan 93,0 %), Bo'ka 95,8 %), Chinoz (95,6 %) tumanlarida hamda Yangiyo'l shahri (95,9 %) sanoat ishlab chiqarish hajmlari fizik hajm indeksining sezilarli darajada pasayganligi bilan izohlashimiz mumkin.

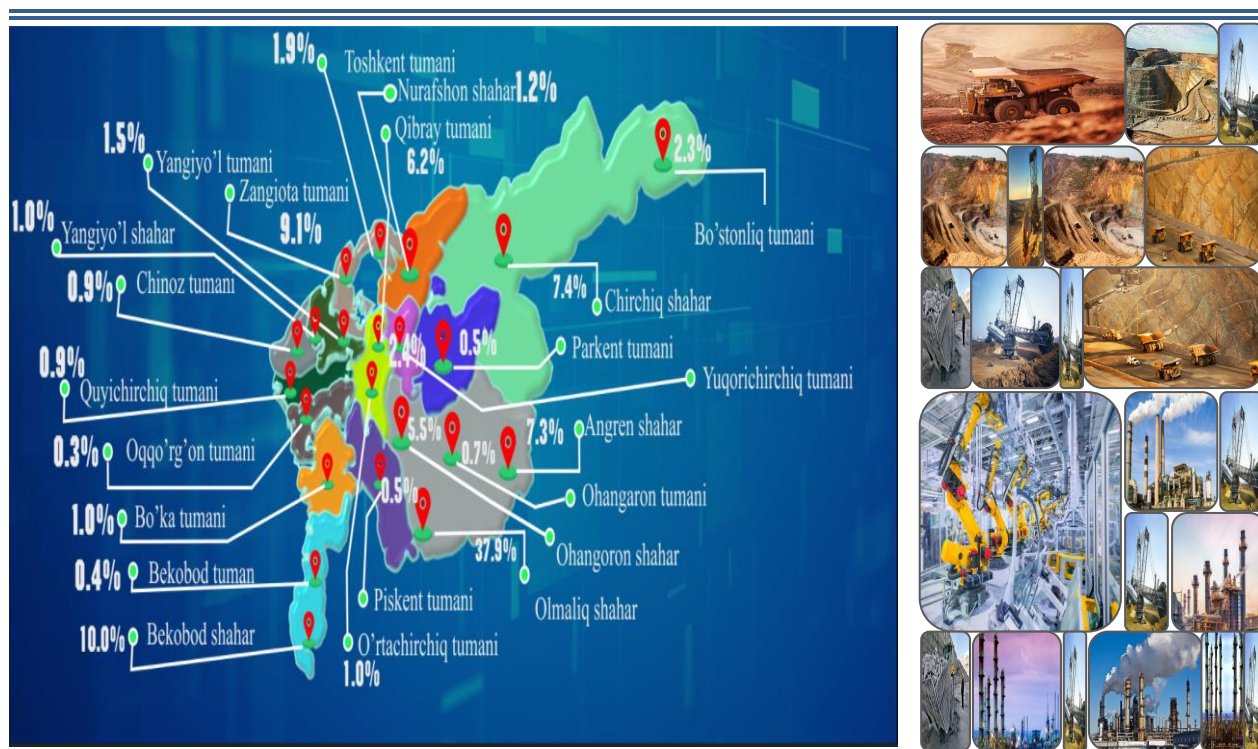


Shuningdek, sanoat mahsulotlari ishlab chiqarish Quyichirchiq (2019-yilning yanvar-oktabr oylariga nisbatan 137,4 %), Oqqo'rg'on (118,2 %), O'rtachirchiq (119,8 %) va Zangiota (111,9 %) tumanlarida hamda Ohangaron shahrida (122,5 %) sezilarli darajada oshdi.

Toshkent viloyatida jami sanoat mahsulotlari hajmida hududlarning ulushi, % da

Viloyat sanoat ishlab chiqarish hajmi tarkibida eng ko'p ulush Olmaliq (viloyat sanoat ishlab chiqarish hajmining 37,9 %), Bekobod (10,0 %), Chirchiq (7,4 %), Angren (7,3 %) va Ohangaron (5,5 %) shaharlari hissasiga to'g'ri kelmoqda.


















Eng past ko'rsatkich esa Bo'ka (0,3 %) hamda Bekobod (1,5 %) tumanlariga to'g'ri kelmoqda.

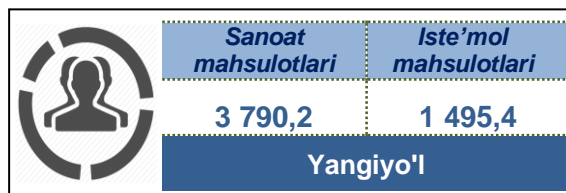
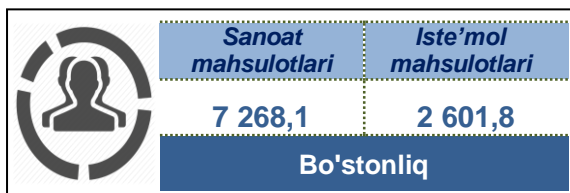
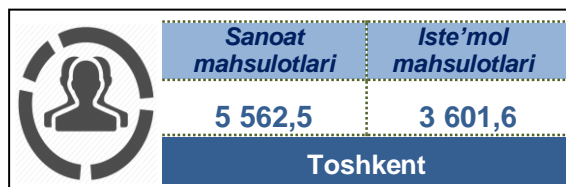
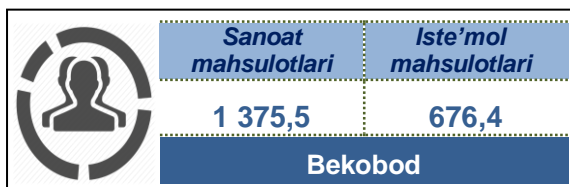
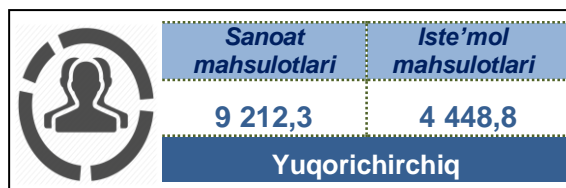
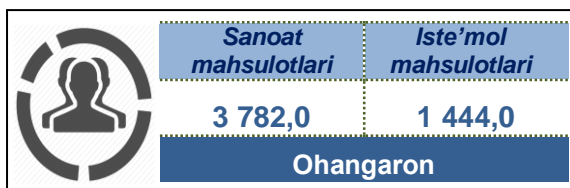


Aholi jon boshiga sanoat mahsulotlari ishlab chiqarishning taqsimlanishi, yirik sanoat korxonalari joylashganligi hisobiga Olmaliq (15174,2 ming so'm), Ohangaron (76039,5 ming so'm) va Bekobod (54800,3 ming so'm) shaharlarida hamda Zangiota tumanida (24058,9 ming so'm) o'rtacha viloyat darajasi ko'rsatkichidan (17 830,5 ming so'm) ancha yuqoriligini ko'rsatmoqda.

Viloyat bo'yicha aholi jon boshiga iste'mol mahsulotlari ishlab chiqarilishi 3705,5 ming so'm bo'lgani holda, Ohangaron shahrida – 32903,0 ming so'mni, Zangiota tumanida – 9474,7 ming so'mni, Qibray tumanida – 5468,4 ming so'mni, Chirchiq shahrida 5920,5 ming so'mni tashkil etdi.

Aholi jon boshiga to'g'ri keladigan sanoat mahsulotlari
va iste'mol mahsulotlari ishlab chiqarish
2020-yilning yanvar-oktabr oylarida, ming so'm


	Sanoat mahsulotlari		Iste'mol mahsulotlari		
	17 830,5		3 705,5		
Toshkent viloyati					
	Sanoat mahsulotlari	Iste'mol mahsulotlari		Sanoat mahsulotlari	Iste'mol mahsulotlari
	13 311,5	2 737,8		1 254,9	735,0
	Nurafshon		Bo'ka		
	Sanoat mahsulotlari	Iste'mol mahsulotlari		Sanoat mahsulotlari	Iste'mol mahsulotlari
	151 743,2	1 895,0		24 058,9	9 474,7
	Olmaliq		Zangiota		
	Sanoat mahsulotlari	Iste'mol mahsulotlari		Sanoat mahsulotlari	Iste'mol mahsulotlari
	20 267,2	5 220,5		16 322,3	5 468,4
	Angren		Qibray		
	Sanoat mahsulotlari	Iste'mol mahsulotlari		Sanoat mahsulotlari	Iste'mol mahsulotlari
	76 039,5	32 903,0		4 434,1	2 609,9
	Ohangaron		Quyichirchiq		
	Sanoat mahsulotlari	Iste'mol mahsulotlari		Sanoat mahsulotlari	Iste'mol mahsulotlari
	54 800,3	2 425,2		1 685,9	1 334,8
	Bekobod		Parkent		
	Sanoat mahsulotlari	Iste'mol mahsulotlari		Sanoat mahsulotlari	Iste'mol mahsulotlari
	24 730,0	5 920,5		2 693,2	3 117,2
	Chirchiq		Piskent		
	Sanoat mahsulotlari	Iste'mol mahsulotlari		Sanoat mahsulotlari	Iste'mol mahsulotlari
	8 264,1	3 964,4		3 435,8	1 368,2
	Yangiyo'l		O'rtachirchiq		
	Sanoat mahsulotlari	Iste'mol mahsulotlari		Sanoat mahsulotlari	Iste'mol mahsulotlari
	5 044,7	3 702,9		3 687,2	1 388,5
	Oqqo'rg'on		Chinoz		



Sanoat mahsulotlari ishlab chiqarishda kichik biznesning ulushi

2020-yilning yanvar-oktabr oylarida, % da

Hisobot davrida kichik tadbirkorlik subyektlari tomonidan 10880,7 mlrd. soʻmlik sanoat mahsuloti ishlab chiqarilib, uning umumiy ishlab chiqarish hajmidagi ulushi 20,7 % ni tashkil etdi.



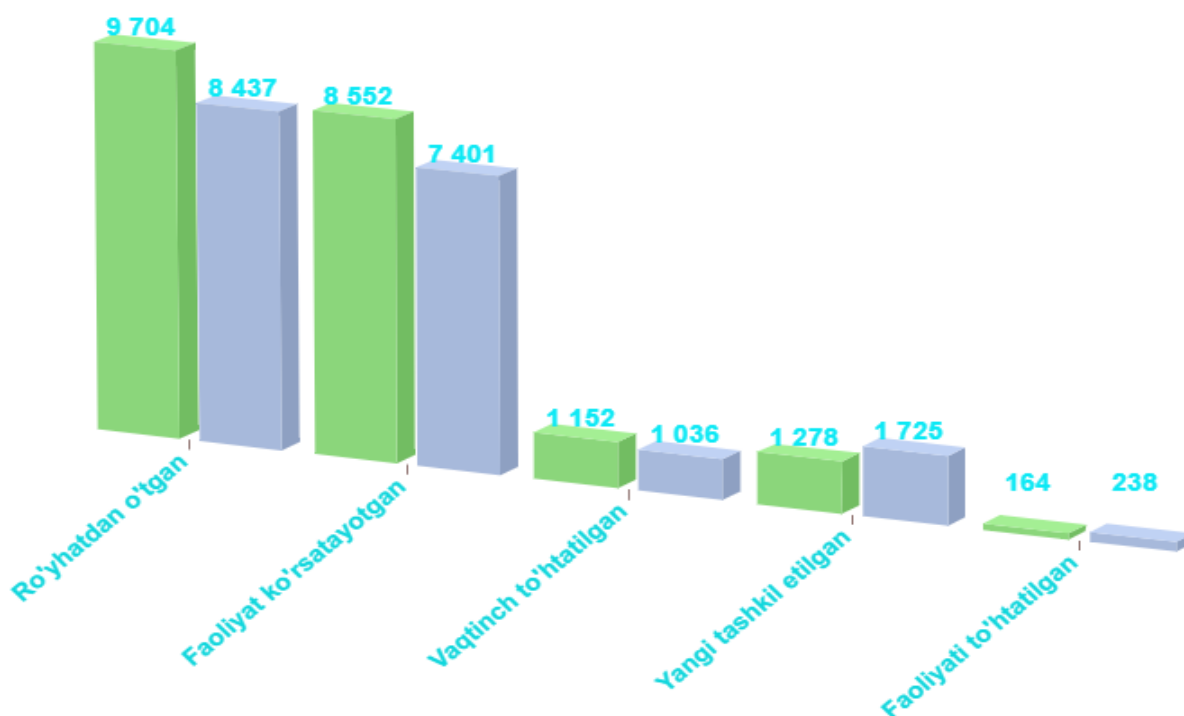
Hududlar kesimida kichik biznesning sanoat mahsulotlari ishlab chiqarishdagi eng yuqori ulushi Bo'ka (jami sanoat mahsulotlari ishlab chiqarishdagi ulushi (93,4 %), Parkent (90,3 %), Chinoz (74,0 %), Ohangaron (71,2 %), O'rtachirchiq (70,0 %) tumanlarida kuzatildi.

Hududlar kesimida sanoat mahsulotlari ishlab chiqarish hajmida kichik biznes subyektlarining ulushi tahlili shuni ko'rsatdiki, Olmaliq (1,3 %), Bekobod (3,8 %) va Chirchiq (18,6 %) shaharlarida sanoat ishlab chiqarish hajmidagi kichik biznes subyektlari ulushining kamligini, mazkur hududlarda joylashgan yirik sanoat korxonalarining ishlab chiqarish hajmlari yuqori ekanligi bilan izohlash mumkin.

Viloyatda faoliyat ko'rsatayotgan va yangi tashkil etilgan sanoat korxonalari

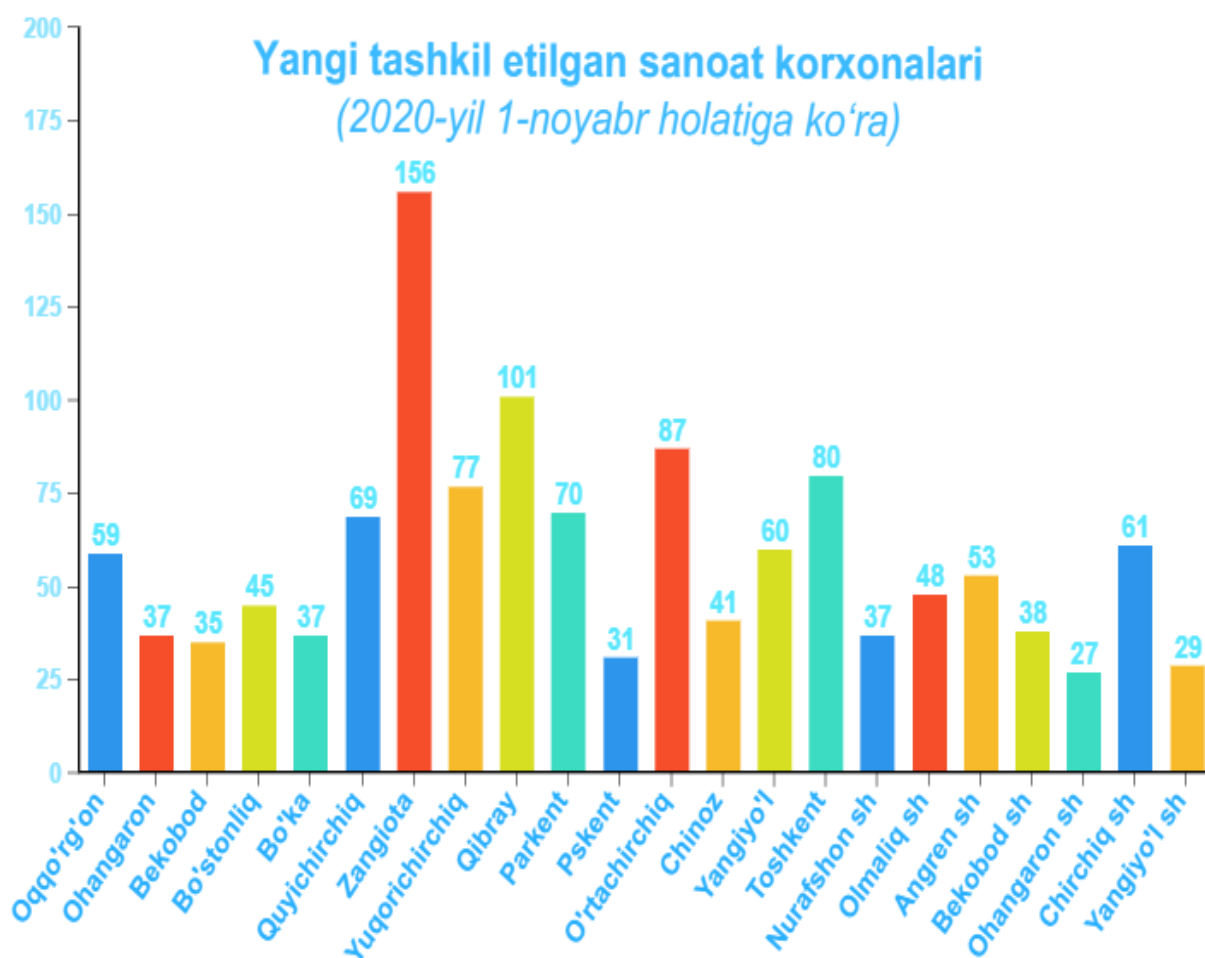
(2020-yil 1-noyabr holatiga ko'ra)

● 2020 yil yanvar-oktabr ● 2019 yil yanvar-oktabr



Bugungi kunda viloyatda 8552 ta sanoat korxonalari faoliyat ko'rsatmoqda, shundan 1293 tasi (ro'yxatdan o'tgan korxonalar umumiy sonining 18,1 %) Zangiota tumaniga 780 tasi (9,1 %) Qibray tumaniga, 719 tasi (8,4 %) Toshkent tumaniga 440 tasi (5,1 %) Chirchiq shahriga 424 tasi (7,2 %) Angren shahriga 513 tasi (6,0 %) Yuqorichirchiq tumaniga to'g'ri kelmoqda.

2020-yilning yanvar-oktabr oylarida viloyatda 1278 ta yangi sanoat korxonalari tashkil etildi, shulardan 101 tasi (jami yangi tashkil etilgan sanoat korxonalari hajmidagi ulushi 7,9 %) Qibray tumanida, 156 tasi (12,2 %) Zangiota tumanida, 80 tasi (6,3 %) Toshkent tumanida, 70 tasi (5,5 %) Parkent tumanida, 69 tasi (5,4 %) Quyichirchiq tumanida tashkil etildi.



Sanoat statistikasi
bo'limi

Tel.: (71) 202-86-66